



Original
Gaming Gear Brand.
DESIGN for GAMERS.
SEKI FURNITURE Co.,Ltd.

CTG シリーズラック

FOR GAMMER / CREATOR / DESIGNER / PC USER



完成イメージ

組み立て取り扱い説明書 兼 保証書

お買い上げ頂き、ありがとうございます。本書を組み立て前によくお読みになり、正しく組み立てを行ってください。
また、取り扱い上の注意をよくお読み頂き、正しくご使用ください。本書は、大切に保管してください。
本書に掲載されております写真、またはイラストは、同等製品の写真、またはイラストを使用しての説明となります。
お届けした製品とデザインが違う場合がございますので、予めご了承ください。

安全上のご注意

ここに書かれた注意事項は、あなたや他の人への危害や損害を未然に防ぐためのものです。
【警告】…取り扱いを誤ると、死亡または重傷を負う可能性があります。
【注意】…取り扱いを誤ると、軽傷を負うかまたは、物的損害が発生する可能性があります。

警告

製品を廃棄するときは、焼却しないでください。

有害ガスが発生するなど、周囲に危険をおよぼす原因になります。各自治体のルールに沿って廃棄してください。

注意

組み立て設置時は、下記の内容にご注意ください。

- ・組立は大人の方が本書をよく読み、あらかじめ内容を把握してから組み立ててください。
- ・組み立ては必ず、大人の方2名以上で行ってください。
- ・デスクを移動させるときは、必ず大人の方が2人以上で行ってください。

健康に影響をおよぼすことが考えられますので、以下の内容を守って使用してください。

- ・購入された当初は、樹脂等のニオイを感じる場合があります、換気や通風を十分に行ってください。
- ・ご使用になる室内が著しく高温多湿(温度 28℃、相対湿度 50% 以上)になる場合は、換気や空調を行ってください。

破損やケガをする場合がありますので、以下の内容を守って使用してください。

- ・デスクを動かしたり、移動させる際は、周囲に人や壊れやすいものがないか確認してください。
- ・製品の上に立ち上がったり、踏台代わりに使ったりしないでください。
- ・デスクのすべての脚が床面に着いた状態で使用し、床に傾斜や段差のある、不安定な場所では使用しないでください。
- ・張地や部品が破損した状態で使用しないでください。
- ・可動部のすきまに手や指を入れないでください。
- ・製品の分解や改造はしないでください。
- ・天板の端に腰かけしないでください。
- ・やわらかいフロアの上で使用しないでください。
- ・アジャスター調整時では、手や足を挟まないように2人以上でしっかり支えておこなってください

この製品は室内または屋内用です。

屋外での使用や水ぬれは、変色や変形・そり・目割れ・故障などの原因になります。

直射日光やストーブなどの熱が直接あたる場所や、湿気・乾燥の著しいところでの使用は避けてください。

変色や変形・そり・目割れなどの原因になります。

飲み物をこぼしたままにしたり、ぬれ雑巾などをそのまま放置しないでください。

表面材の変色やはがれ、ひび割れ、そりなどの原因になります。必ず水分が残らないように拭き取ってください。

セロハンテープやシールなど、粘着性のあるものを貼り付けしないでください。

表面材がはがれる原因になります。

塗装面にプラスチックやビニールなどの樹脂製品やゴム製品を長期間放置しないでください。

塗装との化学反応により、接触面が軟化したり、ベトツキ現象や色の移行を起こすことがあります。

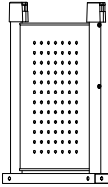
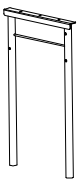
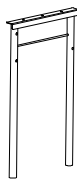






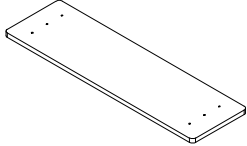






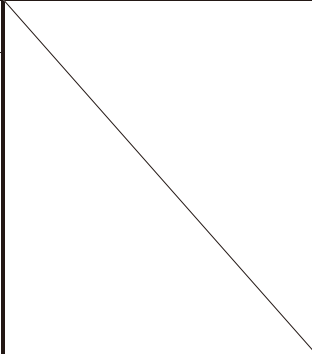

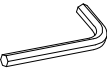

ときどき、ボルトやネジのゆるみによるガタツキがないか点検し、ある場合は締め付けてください。

部品の破損や欠落などの異常を発見したときは、直ちに使用を中止し、ご購入いただきました店舗へご連絡ください。

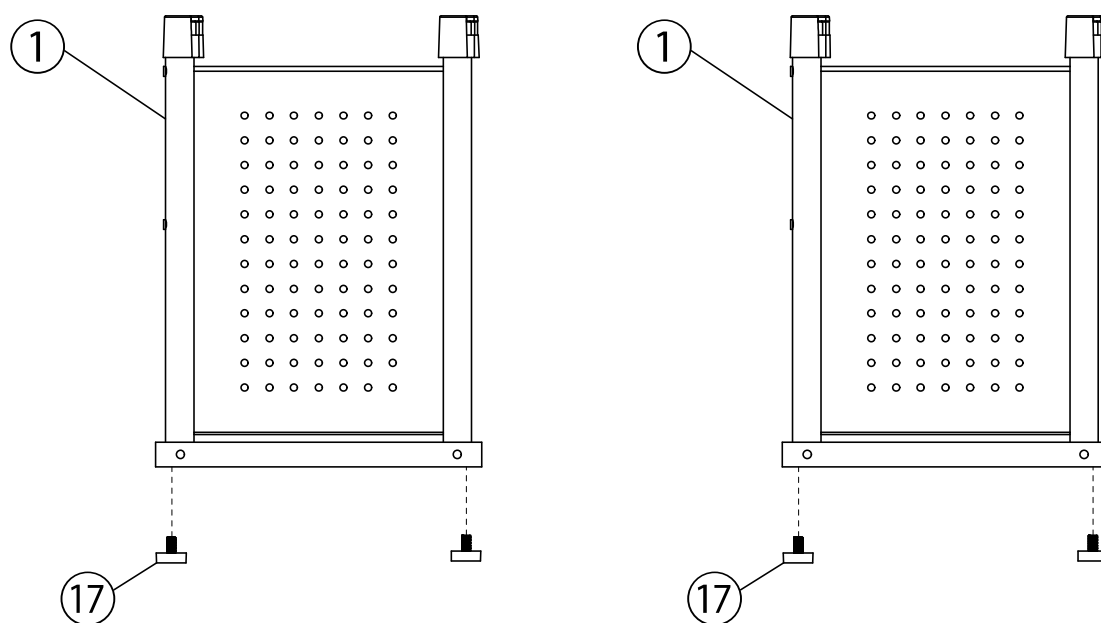
組み立て前に、組み立て部材・組み立て部品をご確認ください。

部材や部品が不足していた場合、ご購入いただきました店舗へご連絡ください。部品を至急手配させていただきます。

※仕様変更や改良の為、部品形状が変更になる場合がございます。ご了承くださいませ。

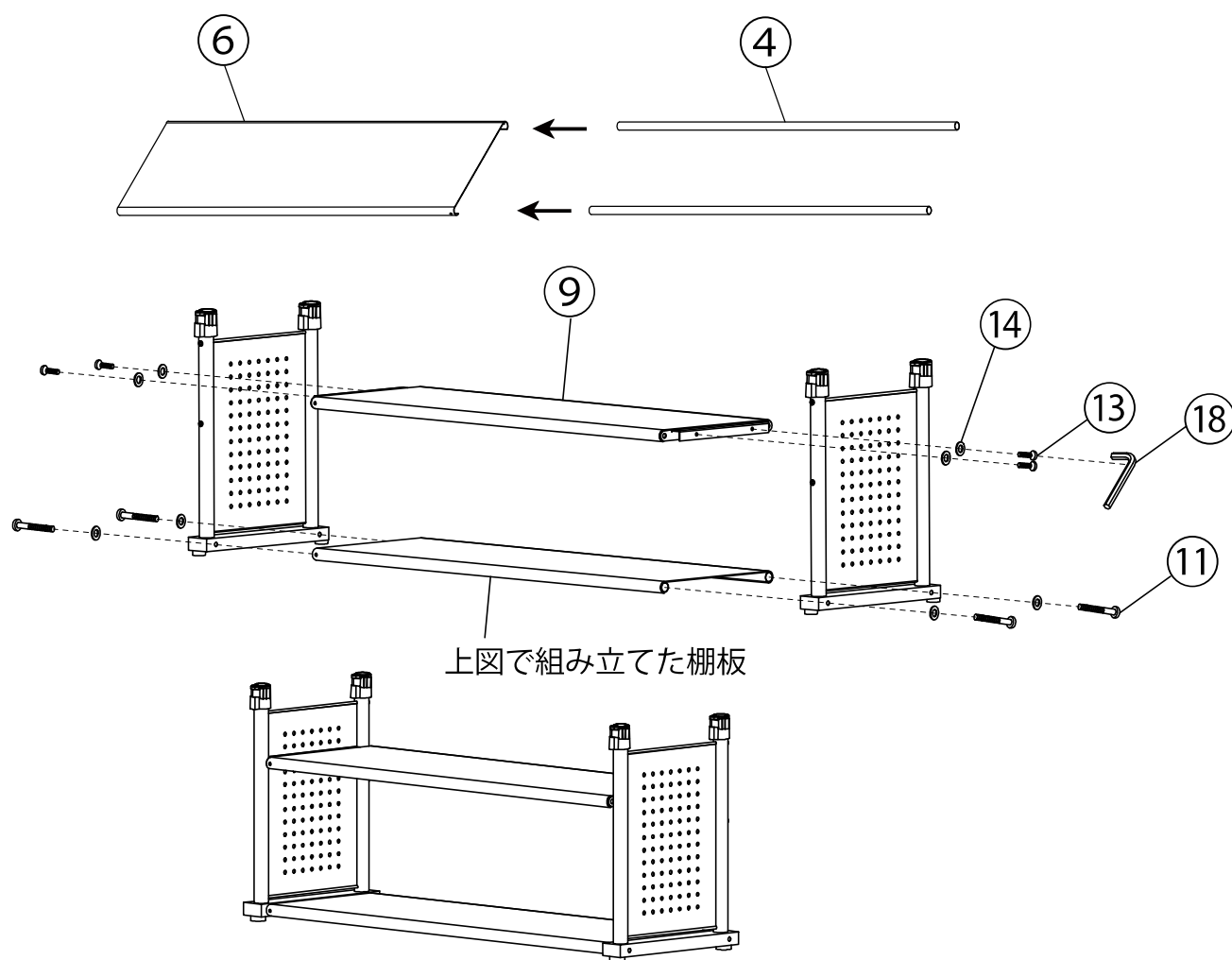
①	× 2 pcs	②	× 1 pc	③	× 1 pc	④	× 2 pcs
							955mm
⑤	× 3 pcs	⑥	× 1 pc	⑦	× 1 pc	⑧	× 1 pc
	970mm		953mm		968mm		
⑨	× 1 pc	⑩	× 1 pc	⑪	× 4 pcs	⑫	× 6 pcs
					M6-60mm		M6-45mm
⑬	× 10 pcs	⑭	× 8 pcs	⑮	× 6 pcs	⑯	× 6 pcs
	M6-12mm						
⑰	× 4 pcs	⑱	× 1 pc	⑲	× 4 pcs		
					M6-8mm		

①フレームに⑱アジャスターを取り付けます。①の部品は右左共通です。



棚板やパイプを取り付ける際は、ネジが少し緩んだ状態の仮止めにて組み立ててください。

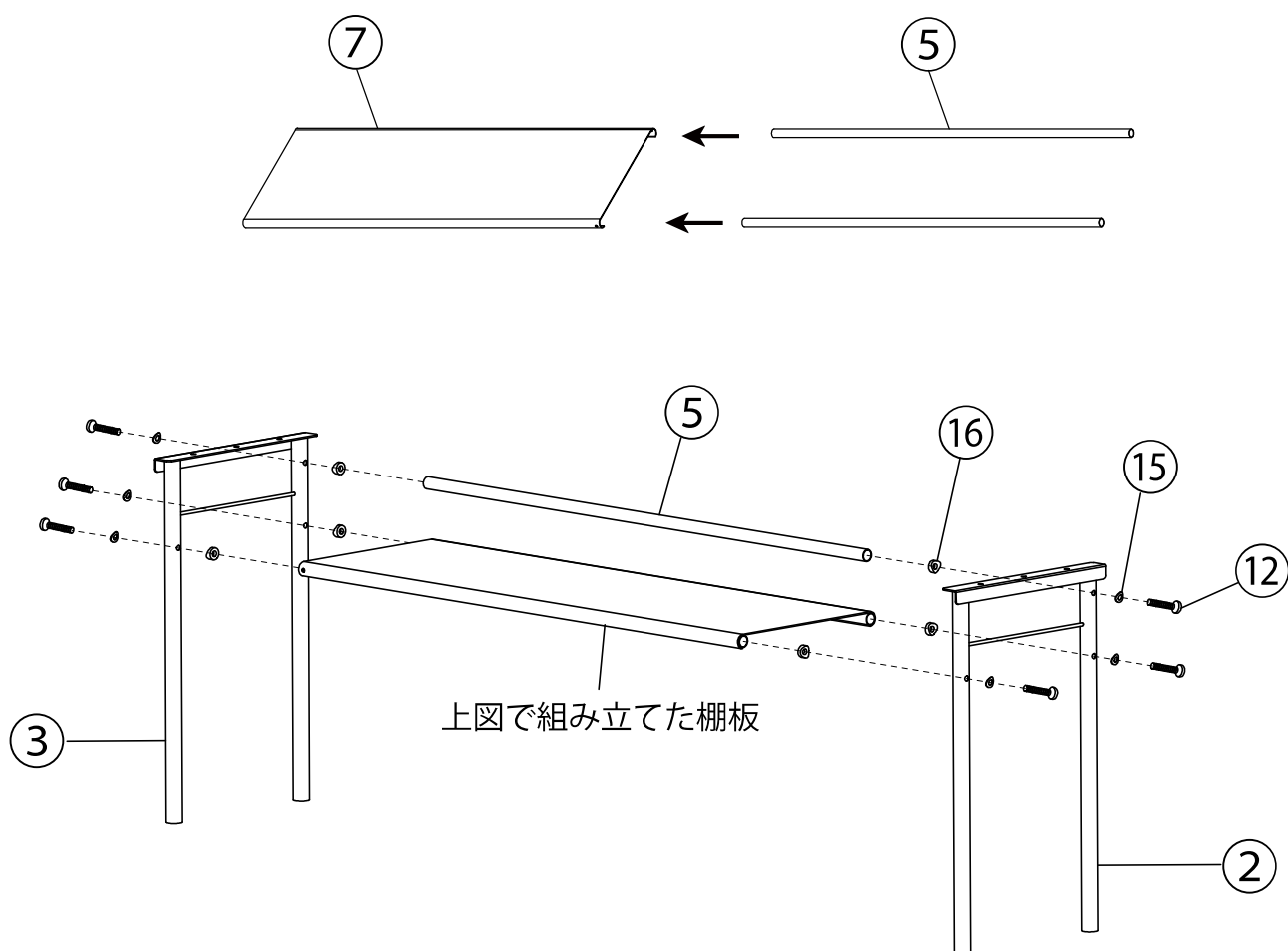
〈ネジを仮締め〉



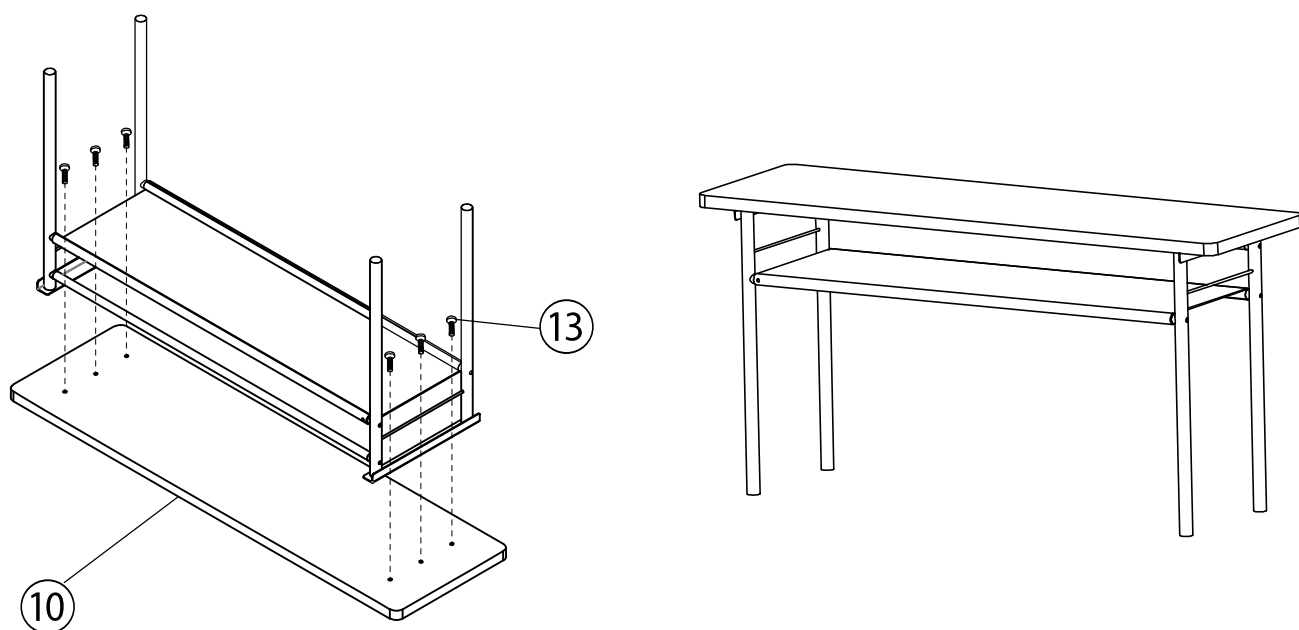
上図で組み立てた棚板

昇降パイプフレームにパイプを取り付ける際は、ネジが少し緩んだ状態の仮止めにて組み立ててください。

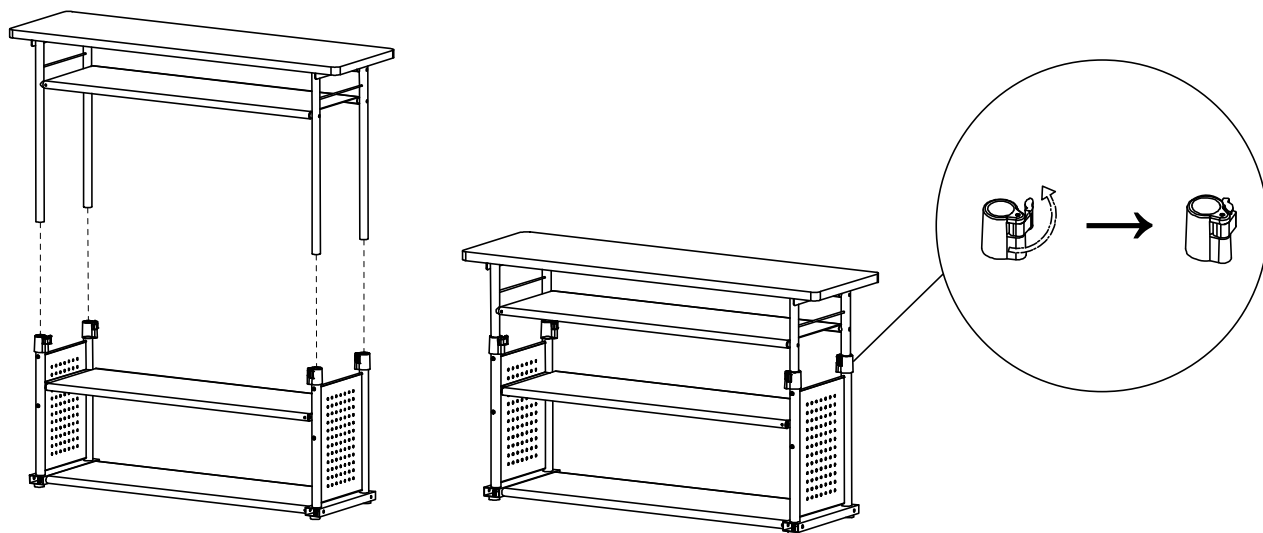
〈ネジを仮締め〉



天板に昇降パイプフレームを取り付ける際はしっかりとネジを締めてください。

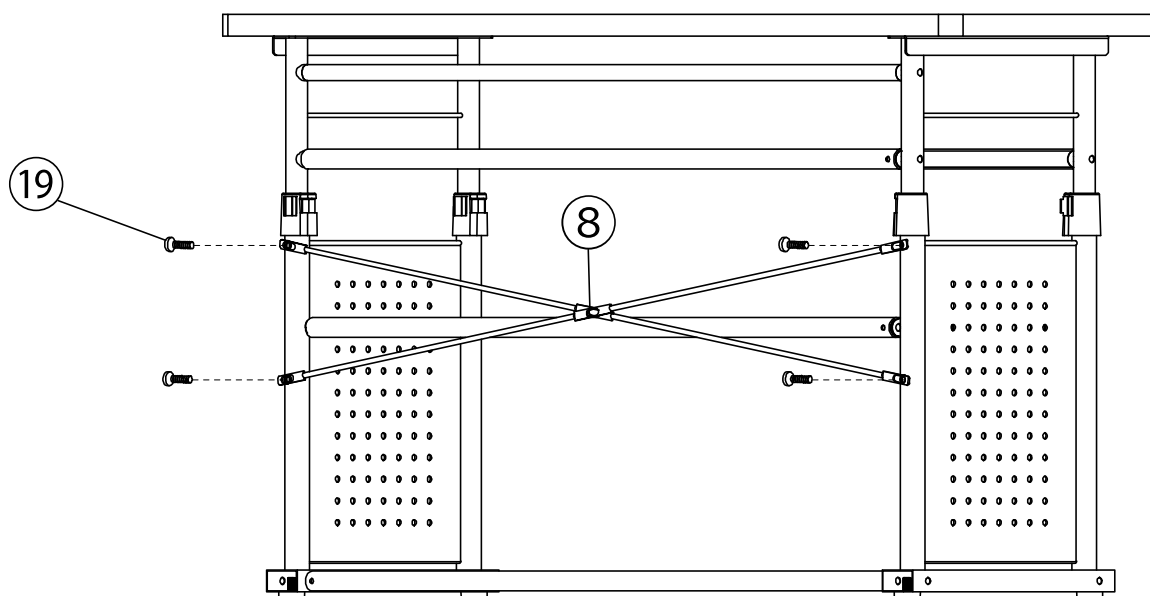


昇降パイプフレームを台座の棚板フレーム側に差し込み
高さを調節して、樹脂パーツのレバーをロックして固定してください。



昇降パイプフレームを取り付けた後に各部のネジをゆるみがないように締めてください。

〈各部ネジを本締め〉



デスク本体のメンテナンス

- ・安全のために、必ず昇降機能などのある場合は、ロックしてから作業を行ってください。
- ・汚れがひどい場合、柔らかい布に水で薄めた中性洗剤を浸しよく絞ってから拭いてください。
- ・乾拭きする場合は、乾いた柔らかい布で乾拭きしてください。

※可動部がある場合、潤滑油は拭き取らないでください。故障の原因となります。



必ず水で薄めた中性洗剤をご使用ください。

シンナー、ベンジン、アセトンなどの有機溶剤は使用しないでください。
樹脂パーツが変形・変色したり塗装が剥がれる原因となります。



洗剤やクリーナーを使用される場合は、ご注意ください。

目立たない裏側などで一度試してからご使用ください。
合わないクリーナーの場合、油分や溶剤と化学反応を起こして変色の原因となります。



湿ったままにしないでください。

表面材が水分を含み、紫外線や皮脂などと化学反応を起こして変色などの原因となります。
湿っている場合は、布巾などでたたくように拭いてください。



昇降などの可動部の汚れはこまめに取り除いてください。

昇降機能の機構部などにホコリが付着していると、可動ができず故障の原因となります。
ホコリがついていたら乾いた布やブラシなどで取り除いてください。



定期的にネジ部分の確認や増し締めを行ってください。

1ヵ月に1回程度、ネジ部分のゆるみやガタツキがないか点検を行ってください。
ネジが緩んだままの状態で使用しないでください。変形や破損の原因となります。

故障かな？と思ったら

修理をご依頼される前に、以下の項目をチェックしてください。

以下の項目を確認しても症状が直らない場合は、使用を中止し、[ご購入いただきました店舗](#)へご連絡ください。

症状	チェック内容	対応方法
本体と床でガタつく	接続ネジが緩んでいないか確認してください。	アジャスターを調節して、水平にしてください。
本体がグラグラする		各部の接続ネジを締め直してください。
ギシギシ等の異音がする		各部の接続ネジを締め直してください。
天板が水平になっていない	脚のアジャスターを確認してください。	アジャスターを調節して、水平にしてください。

保証規定・サポート

保証規定

本規定は販売させていただいた製品が故障した場合の保証内容を明記したものです。

新品の製品ををご購入頂きました方を対象とした規定となります。中古品の購入に関しては保証対象外となります。

1. 保証内容

保証期間内に取り扱い説明書に基づき正常な使用状態で故障した場合において修理もしくは交換を行わせていただきます。

2. 保証規定の対象外とさせて頂く事項（以下の事項に該当する場合には保証規定の対象外とさせていただきます。）

- ・製品購入時に発行された販売店での購入年月日が確認出来る領収書もしくはレシート・購入履歴の提示がない場合
- ・製品の不適切な取り扱いにより発生した動作不良と弊社にて判断した場合
- ・火災、地震、水害、落雷、戦争、紛争、その他自然災害および公害の場合
- ・お客様ご自身の利用環境に起因する自然消耗、磨耗、劣化による破損・故障・障害の場合
- ・故意および過失による製品の破損の場合
- ・使用した製品を譲渡した場合（一度でも使用した中古品の譲渡、個人売買又は、ネットオークション等で購入など）
- ・お買上げ後の輸送、移動時の落下等お取り扱いが不適当なために生じた故障または損傷の場合
- ・その他、合理的事由から弊社が保証対象外と判断した場合

3. 修理完了製品の保証

- ・保証期間のお届けより一年間をもって保証期間は終了いたします。
- ・弊社での修理・交換等をお受けいただくことにより保証期間が延長および発生するものではありません。

4. その他

- ・本保証規定は日本国内においてのみ有効です。
- ・海外からの修理依頼、および海外でご利用いただいている製品に関しては保証をお受けになれません。
- ・修理中の代替製品のご提供は行っておりません。
- ・保証をお受けになる際の送料は双方元払いとさせていただきます。
（確認なく着払い等でお送りいただいた場合、製品のお受け取りはいたしかねます。）
- ・本保証規定は予告なく変更する場合がございます。

免責事項

法律上の請求の原因の種類を問わずいかなる場合においても、本製品の使用または使用不能から生ずる二次的損害（事業利益の損失、事業の中断、他の機器や部品に対する損傷、事業情報の損失、その他の金銭的損害を含む）に関して、弊社は一切の責任を負わないものとします。

※This warranty is valid only in Japan.

初期不良や製品に不具合が起きた際は、ご購入いただきましたご購入店舗にご連絡下さい。

レシートや購入履歴を貼ってください

株式会社関家具

〒831-0033 福岡県大川市幡保 201-1 ☎0944-88-3515

●掲載している商品及び仕様は 2023 年 8 月現在のものです。商品のデザイン・仕様は改良のため予告なく変更する場合があります。

●製品には万全を期しておりますが、お気づきの点がございましたら株式会社 関家具までご連絡ください。

●掲載されている写真、コピーなどの無断転載を禁じます。